



英語

回目

月 日

ビー  
be動詞 (1)

英語で自分について表現してみましょう。

アイ アム ア ストゥーデント  
**I am a student.**

わたしは (1人の) 学生 です。

自分のことを呼ぶには「ワタシ」「オレ」「ワシ」などたくさん表現がありますが、英語ではたったの1種類。「<sup>アイ</sup>I」だけです。「I」は、文の最初でも途中でも、いつも大文字で書きます。

◆ お手本をなぞってから、となりに練習をしましょう。

ア

a

1人の・1つの

ボイ

boy

男の子

ストゥーデント

student

学生・生徒

ものや人が1つ、1人であるときには単語の前に必ず「a」をおきます。

(1人の) 男の子 → a boy

(1人の) 先生 → a teacher

ガール

girl

女の子

ティーチャ

teacher

先生

次の文の意味を日本語で書きましょう。英文のお手本をなぞってから、となりに練習をしましょう。

アイ アム ア ガール

① I am a girl.

(わたしは \_\_\_\_\_ です。)

アイ アム ア ストゥーデント

② I am a student.

( \_\_\_\_\_ )

アイ アム ア ティーチャ

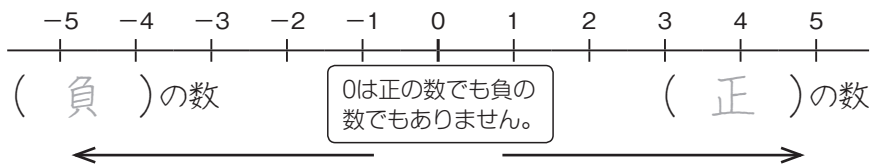
③ I am a teacher.

( \_\_\_\_\_ )



**Point** 音読して、大切な言葉をなぞりましょう。

- ① 負の整数と 0 と 正の整数 をまとめて整数といいます。
- ② 自然数とは、正の整数 のことです。
- ③ 1つの直線上で、0を基準点(原点)として、その左側を 負の数、右側を 正の数 で表した直線を 数直線 といいます。



- ④ 数直線において、原点より左の向きを 負の方向、右の向きを 正の方向 といいます。

① 次の [ ] の数を分類しましょう。

[ -25, +13, 0, -9, 3.2, 62, -7 ]

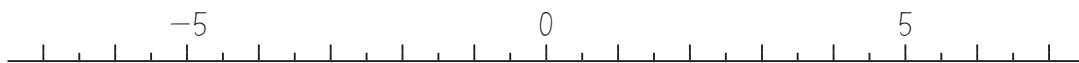


整数 ( )

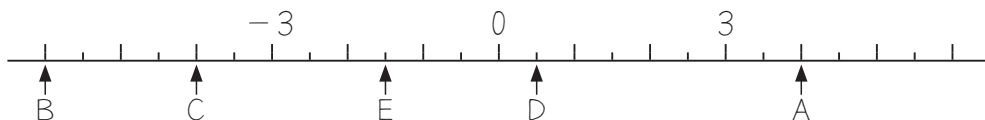
自然数 ( )

② 次の ( ) 内の数を数直線上に矢印で表してみましょう。

( -4, +3, -6.5, -1.5, +5.5 )



③ 次の数直線で表されている数字をかきましょう。



A ( ) B ( ) C ( ) D ( ) E ( )