

## シリーズの特長&使い方

一口に「字を書くこと」が苦手といっても、その背景はさまざまであり、一人ひとりちがっています。このプリントは、そのような子どもたちの学び方に寄り添って学習を進めることを目指して作っています。

### 【シリーズ内容】

子どもたちに寄り添い、一冊に一学年分の内容を詰め込む従来の形式ではなく、より学びやすさを考えた内容に精選しました。


- ・ステップ1 ひらがな・かたかな・すうじ
- ・ステップ2 一年生の漢字（ハ〇字）
- ・ステップ3 二年生の漢字（前半 ハ〇字）
- ・ステップ4 二年生の漢字（後半 ハ〇字）

### 【UD書体】

UD（ユニバーサルデザイン）の知見を取り入れた教科書体を、本書では採用しています。  
（特性の関係で字の読むことができなかつた子どもが、この書体になると読めるようになったという実例もあります）

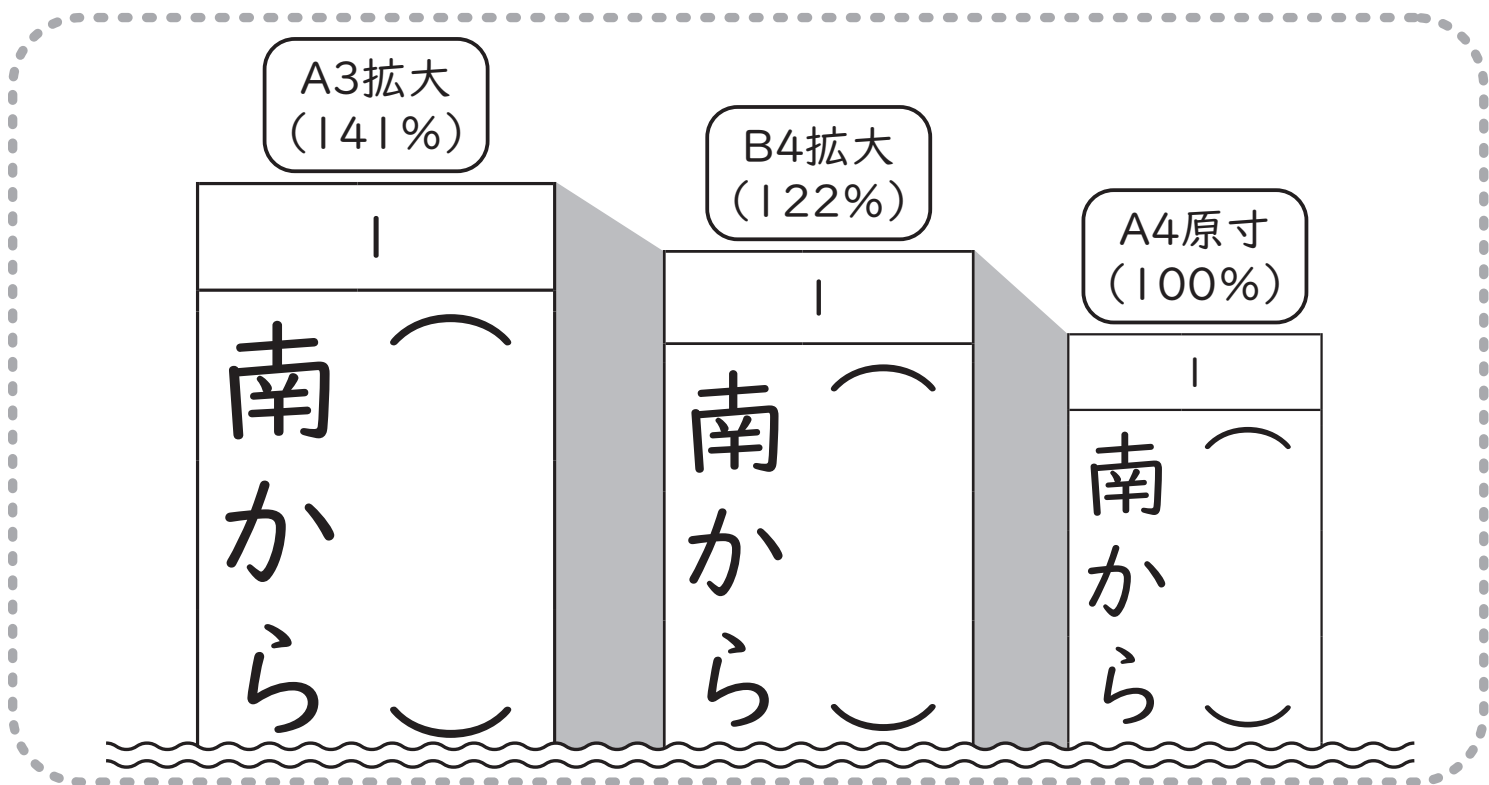
### 【本書の使い方】

タイトル欄の上部には評価欄を設けています。  
また、問題文上部にはアイコンで学習方法をしめしています。



### 【拡大コピー対応】

現状のサイズだと、書きにくさを感じてしまう子どももいます。目の前の子どもにあわせ、拡大コピーすることも推奨します。



--

よむれんしゅう

月 日  
なまえ



3かい よみましょう。  
早口はやぐちでも よんで、よめたら ○を しましょう。

①

赤あかパジャマ、きパジャマ、青あおパジャマ

②

どじょうみによるむによる  
あわせてむによるみによる

③

しょうしよく そうしよく そしよく

④

さくらやまさくらばなの山やまのさくら花ばな  
さくさくらあり ちるさくらあり

⑤

やしみを ししがくい  
ひしみを ひひがくう



よみながら ゆびで なぞり、えんぴつで かきましよう。

番 (stroke order: 1, 2, 3, 4, 5, 6, 7, 8, 9, 10, 11, 12)

活 (stroke order: 1, 2, 3, 4, 5, 6, 7, 8, 9)

家 (stroke order: 1, 2, 3, 4, 5, 6, 7, 8, 9, 10)

雲 (stroke order: 1, 2, 3, 4, 5, 6, 7, 8, 9, 10, 11, 12)

万 (stroke order: 1, 2, 3)



番



活



家



雲



万



番



活



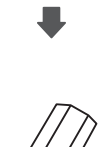
家



雲



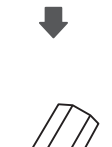
万



Blank writing area



Blank writing area



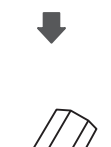
Blank writing area



Blank writing area



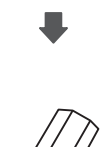
Blank writing area



Blank writing area



Blank writing area



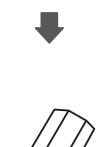
Blank writing area



Blank writing area



Blank writing area



じゆん番 (じゆん ばん)

生活 (せい かつ)

家 (いえ) 家 (か) ぞく

雲 (くも) 雲 (うん) 海 (かい)

一万円 (いちまんえん)

かん字のかき

③

月 日  
なまえ



かん字<sup>じ</sup>たしざん<sup>じ</sup>を しまし<sup>じ</sup>よう。

わかるかな？

①

月 日

なまえ

①

禾 + 斗

||

⑥

口 + 鳥

||

②

斤 + 辵

||

⑦

圭 + 夂

||

③

弓 + 弓

||

⑧

士 + 尸

||

④

艹 + 刑

||

⑨

糸 + 且

||

⑤

里 + 予

||

⑩

七 + 刀

||