



1

アルファベット

大文字 (A,B,C) ①


 ^{てほん}手本のアルファベットを ^{ゆび}指でなぞりながら ^よ読み、 ^{みぎ}右に ^か書きましょう。



[エイ]




^{よこ}横ぼうは ^{たい}第2 ^{せん}線 ^{した}の下だよ。



[ビー]



^かくめ 3画目のくるんを ^{すこ}少し ^{おお}大きめに!



[スィー]



^かく 1画でまあるく ^か書くよ。




2

アルファベット

大文字 (A,B,C) ②

- スタートから^{エイ}A→^{ビー}B→^{スィー}Cのじゅんに^{とお}通って、ゴールにあるくだものを○でかこみましょう。

スタート



APPLE
りんご



BANANA
バナナ



CHERRY
さくらんぼ

あ行、か行、さ行 ①

🌸 ローマ字をなぞり、下にまねして書きましょう。

きょう
あ行

あ い う え お

a i u e o

きょう
か行

か き く け こ

ka ki ku ke ko

きょう
さ行

さ し す せ そ

sa si su se so



aiueoを「^{ぼいん}母音」と^い言うよ。まずおぼえよう!

あ行、か行、さ行 ②

① ローマ字をなぞり、()に読み方を書きましょう。

① kiku
()

② asika
()

③ ie
()

④ kousaku
()

② なかまでない言葉を1つ見つけて、○でかこみましょう。

[usi sika sai isu]

③ ローマ字でしりとりをしましょう。

① aka → _____ → okasi

② aisu → _____ → kai